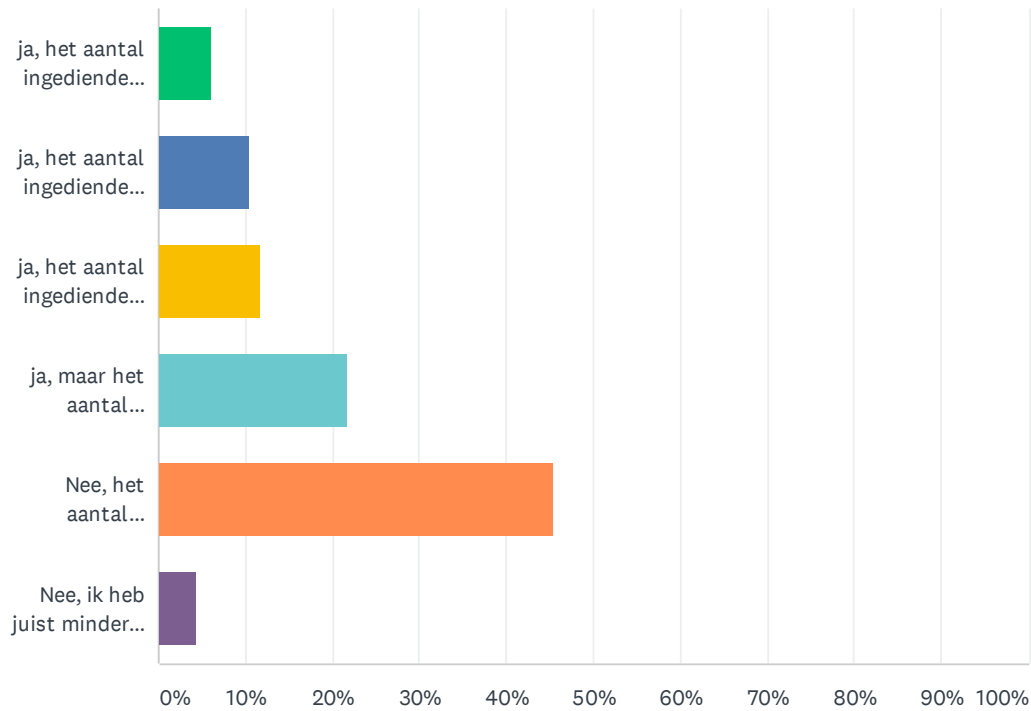


Q1 Uit het onderzoek bleek dat één derde van onze leden nog een piek aan echtscheidingsverzoeken voorzag in de laatste weken van dat jaar, als gevolg van de naderende inwerkingtreding van de wet herziening partneralimentatie. Is dit in uw praktijk (ook) het geval gebleken?

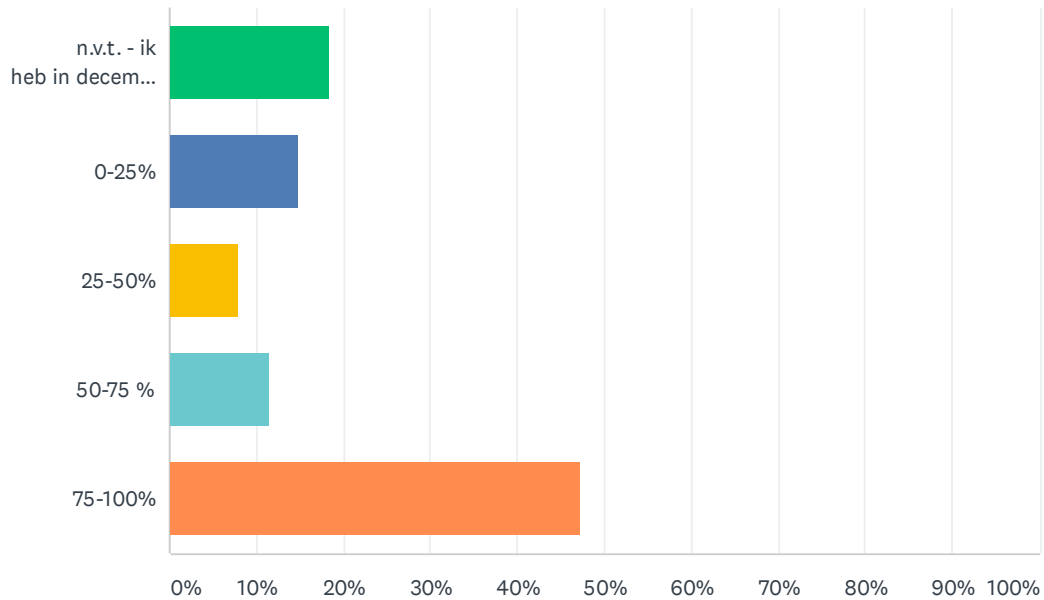
Answered: 229 Skipped: 0



ANSWER CHOICES	RESPONSES	
ja, het aantal ingediende verzoekschriften was tussen de 75 en 100% meer ten opzichte van dezelfde periode in 2018	6.11%	14
ja, het aantal ingediende verzoekschriften was tussen de 50 en 75% meer ten opzichte van dezelfde periode in 2018.	10.48%	24
ja, het aantal ingediende verzoekschriften was tussen de 25 en 50% meer ten opzichte van dezelfde periode in 2018.	11.79%	27
ja, maar het aantal ingediende verzoekschriften was niet meer dan 25% ten opzichte van dezelfde periode in 2018.	21.83%	50
Nee, het aantal ingediende verzoekschriften was ongeveer gelijk ten opzichte van dezelfde periode in 2018.	45.41%	104
Nee, ik heb juist minder verzoekschriften ingediend dan in het jaar ervoor	4.37%	10
TOTAL		229

Q2 In hoeveel procent van de gevallen waren de echtscheidingsverzoekschriften die u in de maand december 2019 heeft ingediend afkomstig van de vrouw?

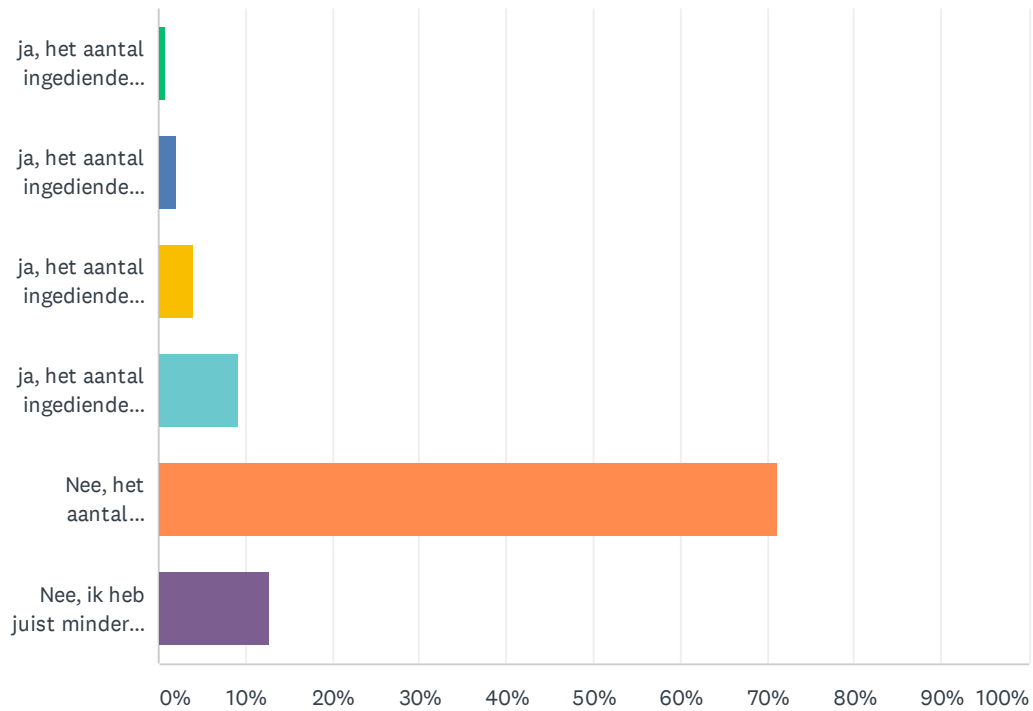
Answered: 228 Skipped: 1



ANSWER CHOICES	RESPONSES	
n.v.t. - ik heb in december 2019 geen verzoekschriften ingediend	18.42%	42
0-25%	14.91%	34
25-50%	7.89%	18
50-75 %	11.40%	26
75-100%	47.37%	108
TOTAL		228

Q3 Januari kenmerkt zich door een groter aantal echtscheidingsaanvragen. Heeft u gemerkt dat de piek – als gevolg van de inwerkingtreding van de wet – aan aanvragen groter is dan andere jaren?

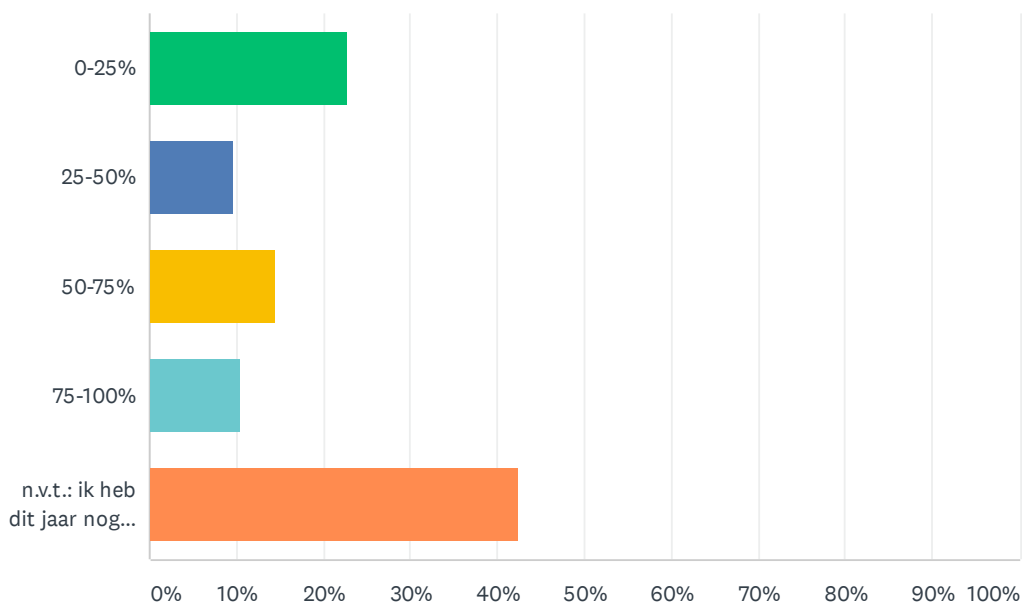
Answered: 229 Skipped: 0



ANSWER CHOICES	RESPONSES	
ja, het aantal ingediende verzoekschriften is tussen de 75 en 100% meer ten opzichte van dezelfde periode in 2018	0.87%	2
ja, het aantal ingediende verzoekschriften is tussen de 50 en 75% meer ten opzichte van dezelfde periode in 2018	2.18%	5
ja, het aantal ingediende verzoekschriften is tussen de 25 en 50% meer ten opzichte van dezelfde periode in 2018.	3.93%	9
ja, het aantal ingediende verzoekschriften is niet meer dan 25% ten opzichte van dezelfde periode in 2018.	9.17%	21
Nee, het aantal ingediende verzoekschriften is ongeveer gelijk ten opzichte van dezelfde periode in 2018.	71.18%	163
Nee, ik heb juist minder verzoekschriften ingediend dan in het jaar ervoor.	12.66%	29
TOTAL		229

Q4 Uit de enquête van eind vorig jaar bleek dat 68% van de verzoeken om de echtscheidingsprocedure na 1 januari in gang te zetten, afkomstig was van de man. In hoeveel procent van de gevallen zijn de echtscheidingsverzoekschriften die u tot op heden in 2020 heeft ingediend afkomstig van de man?

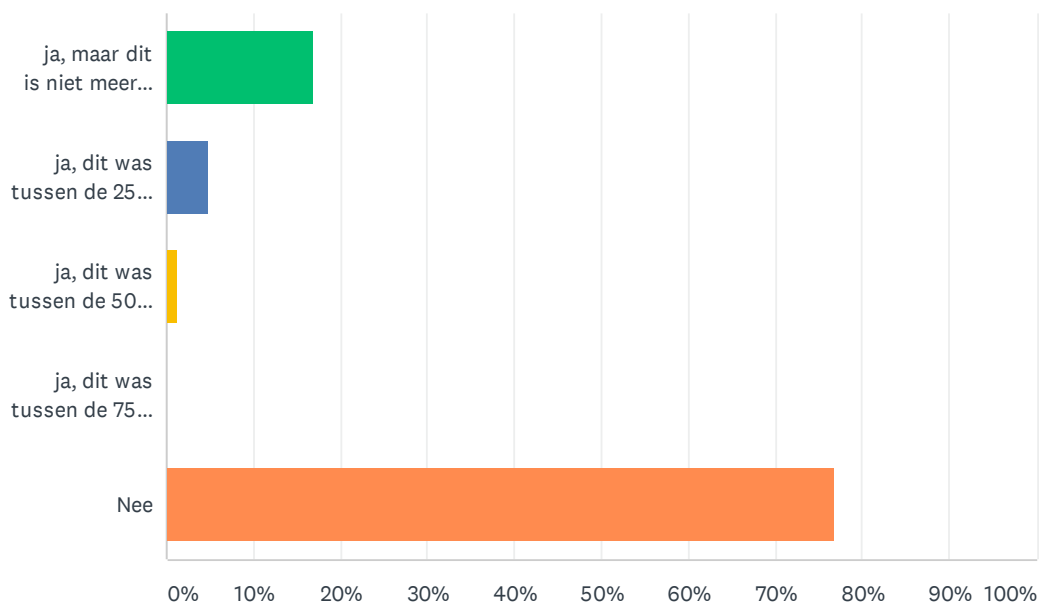
Answered: 228 Skipped: 1



ANSWER CHOICES	RESPONSES	
0-25%	22.81%	52
25-50%	9.65%	22
50-75%	14.47%	33
75-100%	10.53%	24
n.v.t.: ik heb dit jaar nog geen verzoekschriften ingediend	42.54%	97
TOTAL		228

Q5 De stapsgewijze afbouw van de fiscale aftrek voor partneralimentatie kan gevolgen hebben voor de draagkracht van de alimentatieplichtige. Merkt u in de praktijk - als gevolg hiervan - een toeloop aan zaken van rechtzoekenden die hun partneralimentatie willen herzien, althans u benaderen voor advies?

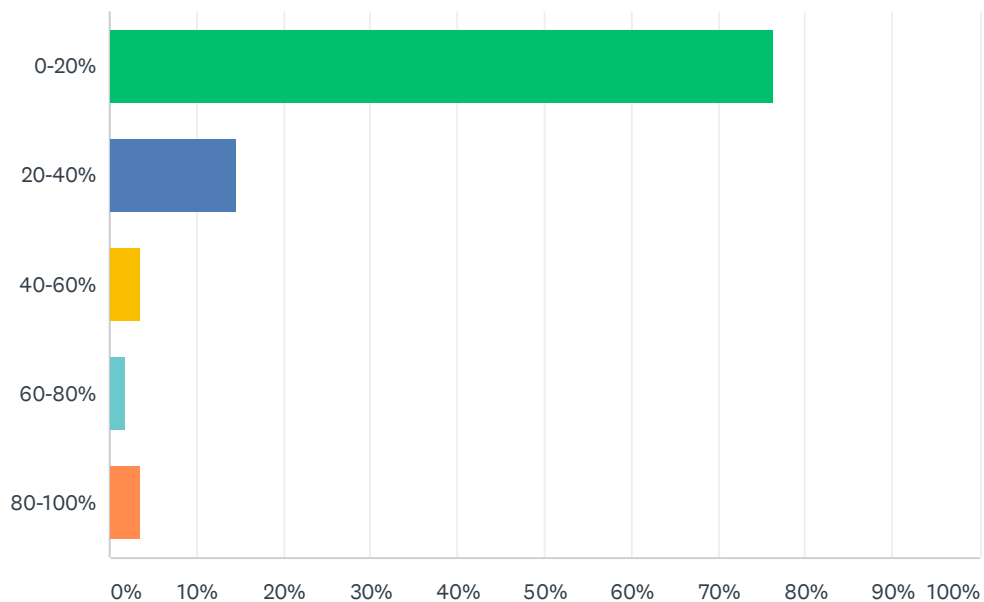
Answered: 229 Skipped: 0



ANSWER CHOICES	RESPONSES	
ja, maar dit is niet meer dan 25% meer dan vóór de wijziging	17.03%	39
ja, dit was tussen de 25 en 50% meer dan vóór de wijziging	4.80%	11
ja, dit was tussen de 50 en 75% meer dan vóór de wijziging	1.31%	3
ja, dit was tussen de 75 en 100% meer dan vóór de wijziging	0.00%	0
Nee	76.86%	176
TOTAL		229

Q6 Als u de vorige vraag met "ja" heeft beantwoord, in hoeveel procent van deze nieuwe zaken heeft de beperking van de fiscale aftrek voor partneralimentatie tot gevolg dat de draagkracht van de alimentatiegerechtigde zodanig verminderd is dat de bestaande partneralimentatie - binnen nu en 2023 - niet meer kan worden voldaan?

Answered: 55 Skipped: 174



ANSWER CHOICES	RESPONSES
0-20%	76.36% 42
20-40%	14.55% 8
40-60%	3.64% 2
60-80%	1.82% 1
80-100%	3.64% 2
TOTAL	55